

## PANEL INFORMACYJNY NP-2531



### Przeznaczenie

Panele informacyjne służą do umieszczenia różnego rodzaju informacji przy panelach zewnętrznych do systemu domofonowego. Może to być na przykład lista mieszkańców, nazwa spółdzielni, numer budynku, adres lub instrukcja obsługi domofonu.

### Budowa

Panel informacyjny składa się metalowej obudowy z oknem z tworzywa sztucznego, w którym umieszczana jest kartka z wydrukiem. Pole to podświetlane jest od tyłu, dzięki czemu umieszczona w nim informacja jest dobrze widoczna w nocy.

### Zastosowanie

Panel informacyjny NP-2531 stosowany jest razem z panelami zewnętrznymi serii CP-2533NR-040, CP-3113NR-040, CP-2533MNR-040 i CP-3113MNR-040 do domofonów cyfrowych CD-2502 i CD-3100. Panel informacyjny montowany jest bezpośrednio pod panelem zewnętrznym.

### Montaż

Standardowo panele informacyjne montowane są podtynkowo. Montaż natynkowy wymaga użycia odpowiedniej obudowy natynkowej w formie daszka, w której panel zewnętrzny jest umieszczony razem z panelem informacyjnym.

## Przeznaczenie

- Panele CP-2533NR-040 do domofonu CD-2502
- Panele CP-2533MNR-040 do domofonu CD-2502
- Panele CP-3133NR-040 do domofonu CD-3100
- Panele CP-3133MNR-040 do domofonu CD-3100

## Dostępne modele

- NP-2531 panel informacyjny w układzie pionowym

## Dostępne kolory

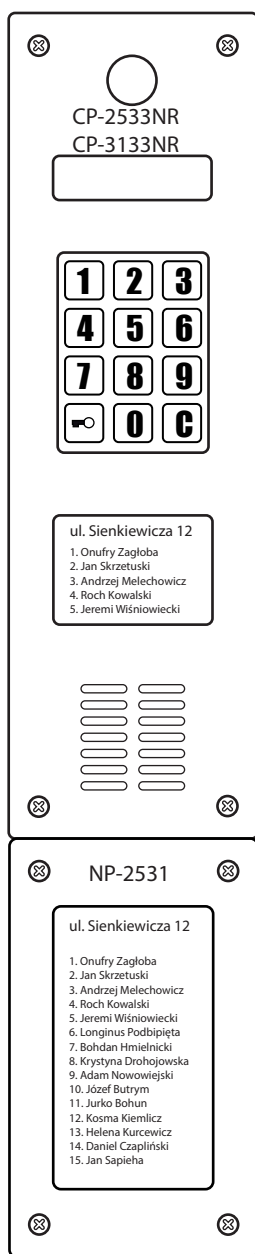
- INOX

## Powiązane urządzenia

- CP-2533NR-040 panel do CD-2502
- CP-2533MNR-040 panel do CD-2502
- CP-3133NR-040 panel do CD-3100
- CP-3133MNR-040 panel do CD-3100
- DAX3-2V obudowa do panela i NP-2531

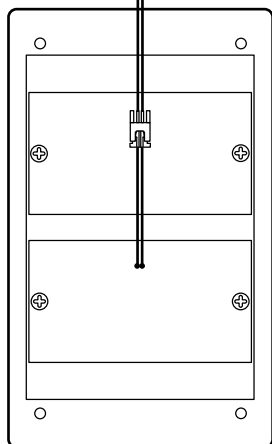
## Dane techniczne

Stopień ochrony: IP44  
Temperatura pracy: (-25 – 55) °C  
Zasilanie: 12V AC/DC

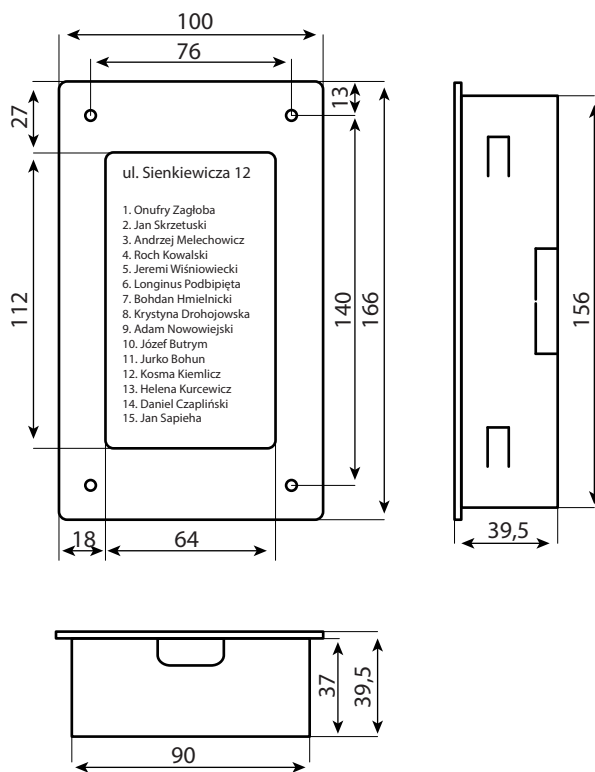


Wymiary kartki z nazwiskami

do gniazda oświetlacza  
w CP-2533NR lub  
CP-3133NR



Podłączenie oświetlacza listy



## Kartka z opisem

Zalecane jest zalaminowanie kartki z opisem. Dokument w postaci edytowalnej można pobrać ze strony z opisem produktu na [www.laskomex.com.pl](http://www.laskomex.com.pl)

Sposób montażu listy