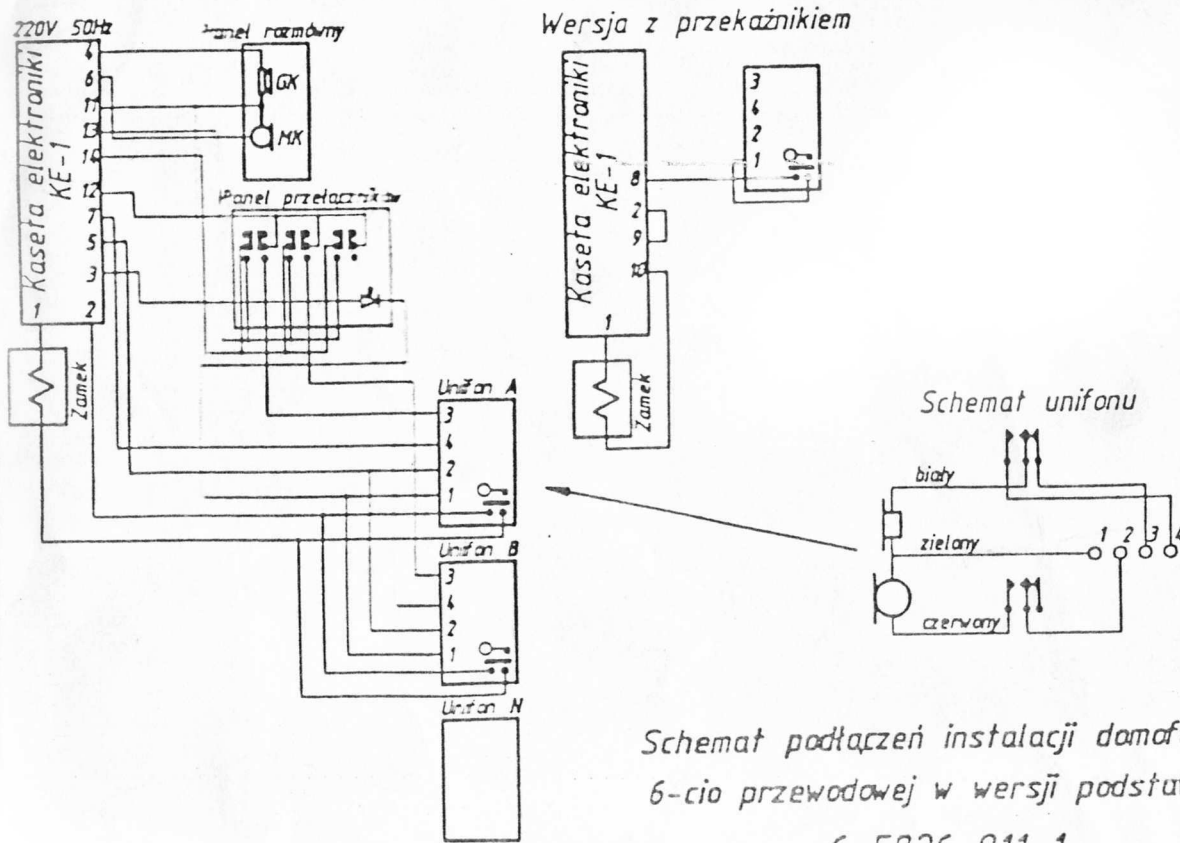
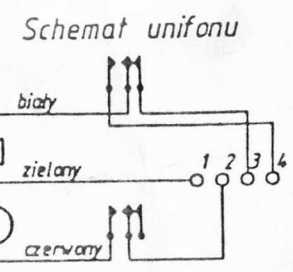
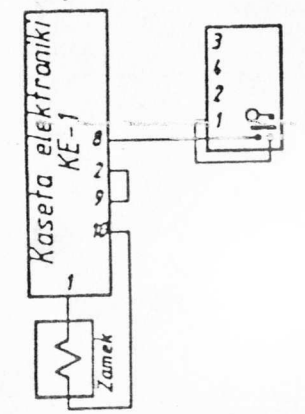


Instrukcja podłączenia zestawu gramofonu.



Wersja z przekaźnikiem



Schemat podłączeń instalacji gramofonowej 6-cio przewodowej w wersji podstawowej.

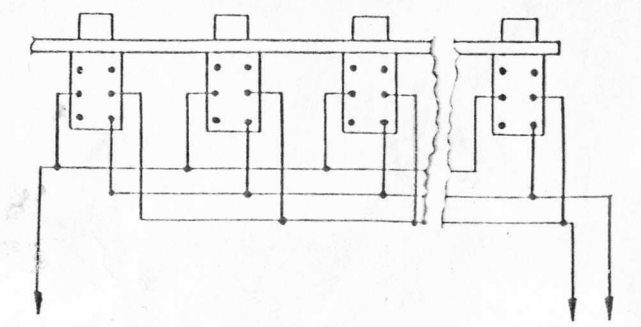
6-5926-011-1

Zestaw gramofonu

Skład zestawu:

1. Kaseta elektroniczna KE - 1
Przystosowanie do włączenia generatora przełącznikiem z kasyety rozmównej /kołki 13 i 14/
2. Kaseta rozmówna KR-1 lub KR-2 lub KR-10 /1 innc/ z wykonanym połączeniem zgodnie z poniższym schematem w celu realizacji właściwych parametrów/likwidacja przydźwięków z kasyety rozmównej/
3. Zaczep elektromagnetyczny o parametrach zapewniających prawidłową współpracę z kaseta elektroniczną przy minimalnym napięciu sieci 187V oraz rezystancję przewodów połączeniowych 4 Om./odpowiada instalacji budynku pięcio kondygnacyjnym.

Sposób krosowania przełączników w kasecie rozmównej /widok od strony kołków/



kołek 12 kasyety elektronicznej kołek 13 14 kasyety elektronicznej